

Gemeente Bedum

19 mei 2016



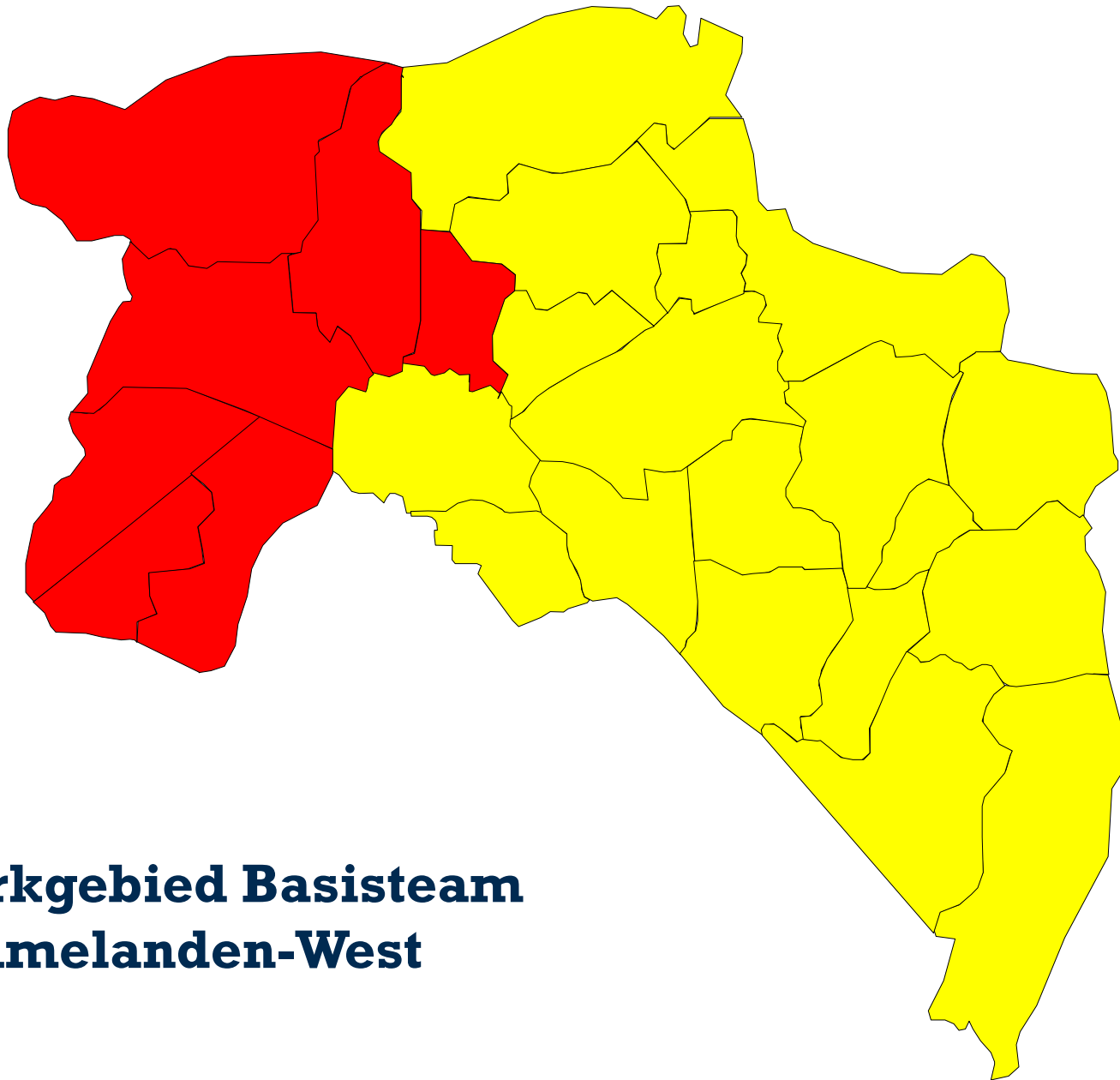
« waakzaam en dienstbaar »

POLITIE

Gemeente Bedum

Beeld

- ◆ **Onderdeel van het Basisteam Ommelanden-West**
- ◆ **BT Ommelanden West omvat 7 gemeenten:**
 - De Marne
 - Winsum
 - Bedum
 - Zuidhorn
 - Leek
 - Marum
 - Grootevast
- ◆ **1 gebiedsgebonden Operationeel Expert (Jelle Prins/Robert Woud)**
- ◆ **2 wijkagenten (Geertjan Smit en Bertus de Groot)**
- ◆ **Onderdeel van 'opschalingsmodel' (van noodhulp tot ME)**



**Werkgebied Basisteam
Ommelanden-West**

Demografische gegevens:

Oppervlakte: 660,2 km²

Inwoners: 95.816

Aantal medewerkers: 115

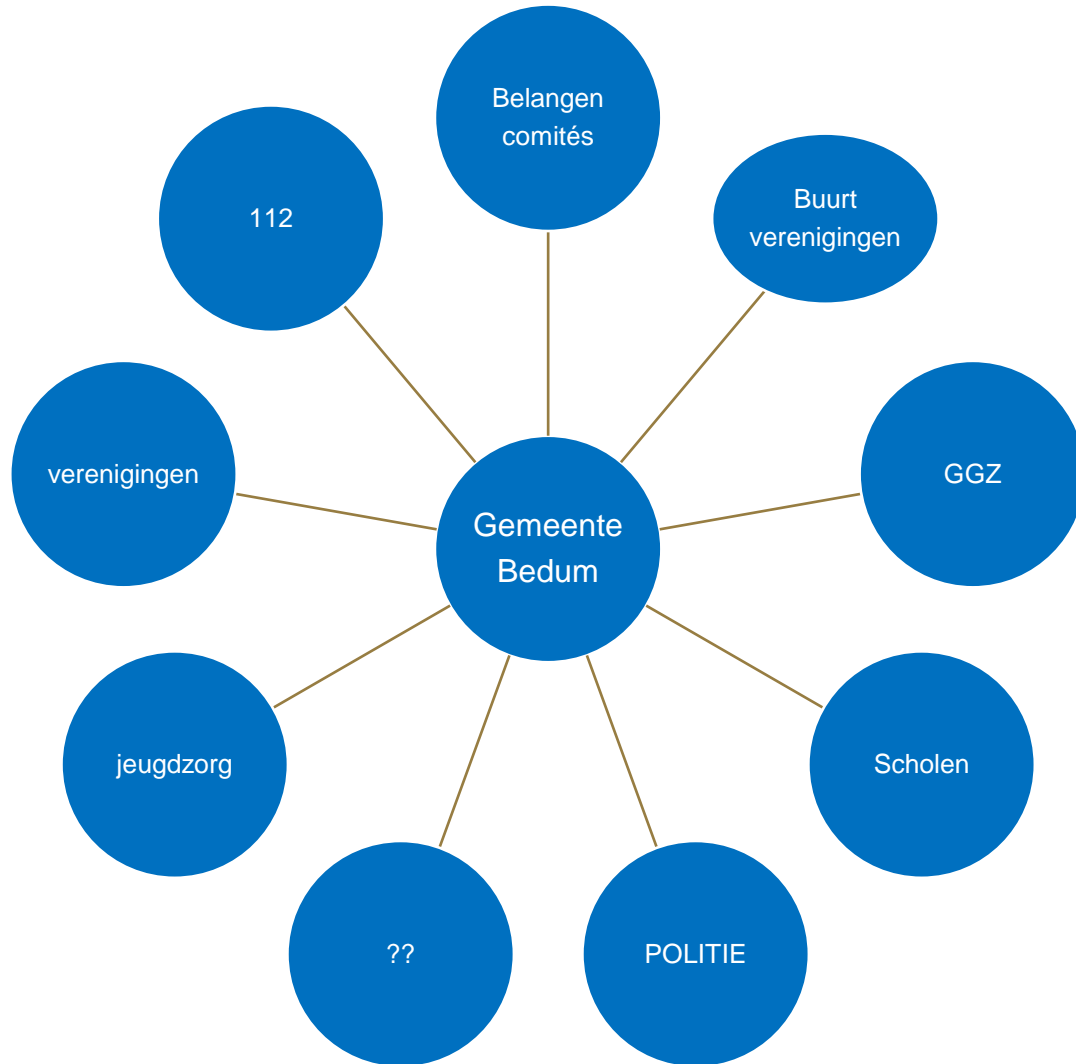
Aantal wijkagenten: 16,5

Gemeente Bedum

2015 zet beeld van 2014 voort ..

- ◆ **Beeld over veiligheid is ‘slechts’ het beeld vanuit het oogpunt van de politie**
- ◆ **Straatkennis is gekoppeld aan systeemkennis**
- ◆ **Wijkscan opgemaakt door de wijkagent is input voor de gebiedsscan**
- ◆ **Gebiedsscan door de gemeente te gebruiken als input voor het veiligheidsbeleid**
- ◆ **Naast alle overige informatie**

Gemeente Bedum



Gemeente Bedum

‘veiligheid’ wordt besproken;

- ◆ **Operationeel WAG overleg (wijkagenten)**
- ◆ **Veiligheidsoverleg (1 x 6 weken)**
TC- OE- OS- OOV - WAG
- ◆ **Politieoverleg met Burgemeester**
- ◆ **contact met BM en OOV over ‘maatschappelijke onrust’ zaken**

Enkele cijfers

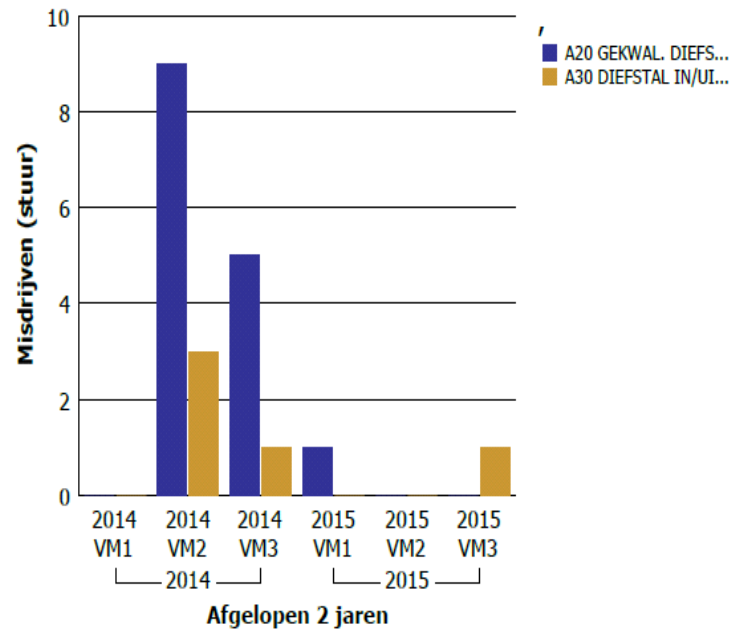


« waakzaam en dienstbaar »



Woninginbraken

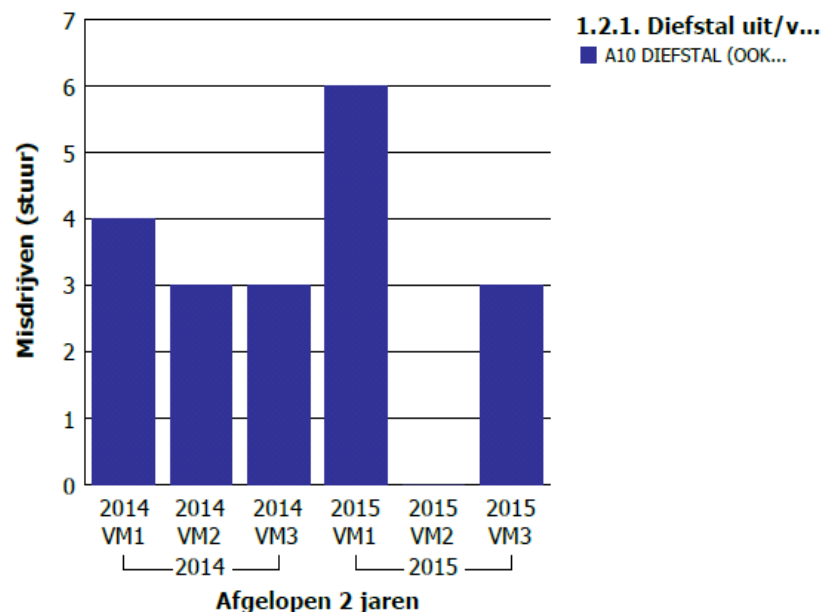
In 2015 is er 1 woninginbraak gepleegd in de gemeente Bedum en 1 diefstal uit een woning. Een sterke afname ten opzichte van 2014. Binnen de politie Ommelanden-West blijft de focus echter wel op woninginbraken liggen. Er is in de gemeente een bewustwordingsactie gehouden om bewoners te attenderen op het belang van goed afsluiten van de woning en aandacht te blijven houden voor dit delict.



Misdrifven (stuur)	2014				2015				Afgelopen 2 jaren
	2014 VM1	2014 VM2	2014 VM3	2014	2015 VM1	2015 VM2	2015 VM3	2015	
A20 GEKWAL. DIEFSTAL IN/UIT WONING	0	9	5	14	1	0	0	1	15
A30 DIEFSTAL IN/UIT WONING (GEEN BRAAK)	0	3	1	4	0	0	1	1	5

Diefstal uit/vanaf motorvoertuigen

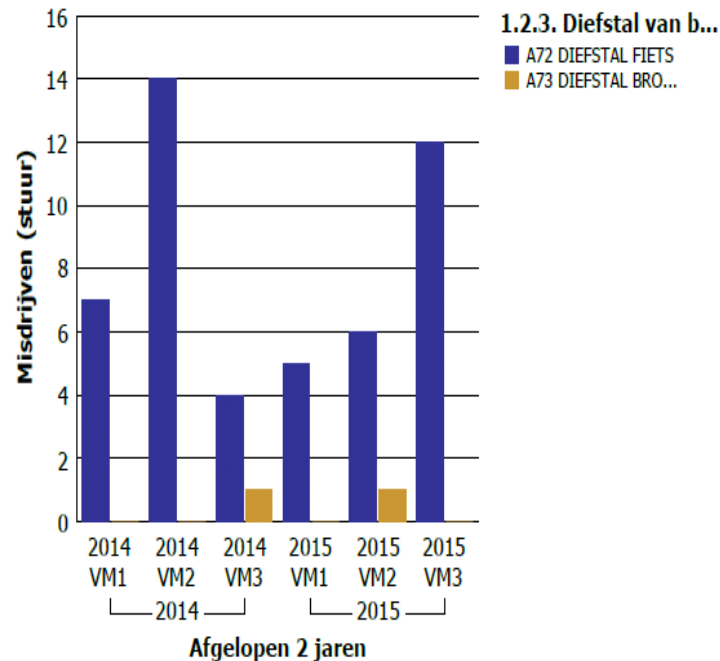
In 2015 hebben 9 inbraken in auto's plaatsgevonden. In drie gevallen betrof het een inbraak waarbij een invalidenparkeerkaart uit een auto een werd weggenomen.



Misdrijven (stuur)	2014				2015				Afgelopen 2 jaren
	2014 VM1	2014 VM2	2014 VM3	2014	2015 VM1	2015 VM2	2015 VM3	2015	
A10 DIEFSTAL (OOK BRAAK) UIT/VANAF PERSONENAUTO	4	3	3	10	6	0	3	9	19
1.2.1. Diefstal uit/vanaf motorvoertuigen	4	3	3	10	6	0	3	9	19

Diefstal fiets/bromfiets

Bij deze vorm van criminaliteit vormen de fietsdiefstallen met 23 geregistreerde misdrijven het overgrote deel van de voertuig- en vaartuigcriminaliteit. Dit betreffen voornamelijk diefstallen gepleegd bij bushaltes. In de derde periode is de lokfiets een aantal keren ingezet. Dit heeft echter niet geleid tot aanhouding van een dader.



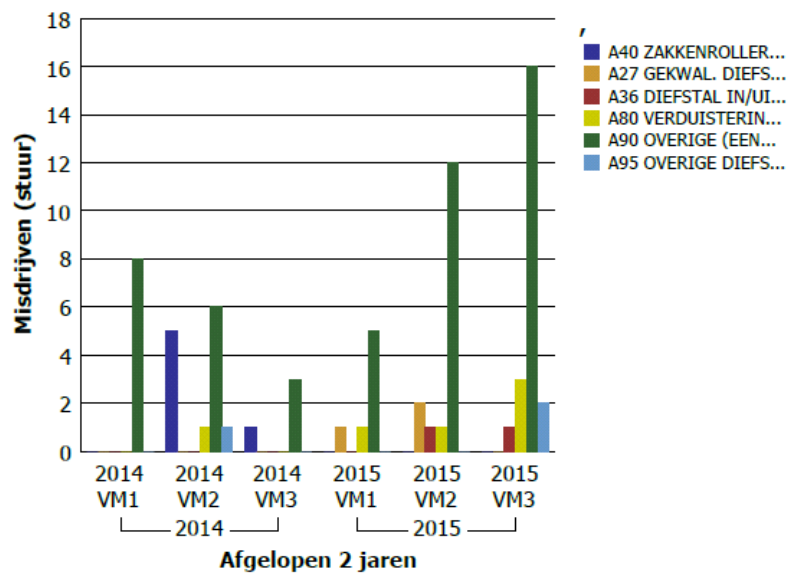
Misdrijven (stuur)	2014				2015				Afgelopen 2 jaren
	2014 VM1	2014 VM2	2014 VM3	2014	2015 VM1	2015 VM2	2015 VM3	2015	
A72 DIEFSTAL FIETS	7	14	4	25	5	6	12	23	48
A73 DIEFSTAL BROMFIETS/SNORFIETS	0	0	1	1	0	1	0	1	2
1.2.3. Diefstal van brom-, snor-, fietsen	7	14	5	26	5	7	12	24	50

Hotspots fietsendiefstal



Overige vermogensdelicten

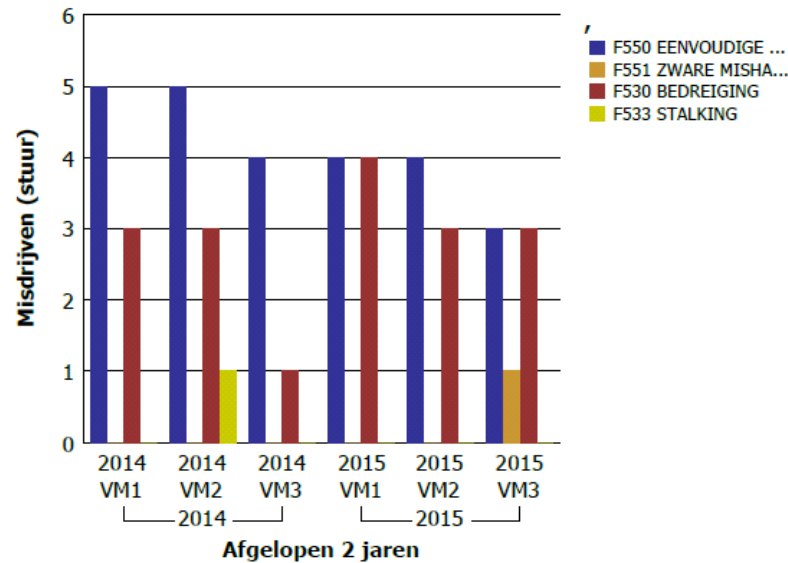
In de eerste periode van 2015 zijn er 7 vermogensdelicten geregistreerd. Dit betreffen voornamelijk overige eenvoudige diefstallen. In de tweede periode van 2015 is het aantal overige vermogensdelicten gestegen naar 16 registraties en in de derde periode naar 22. Deze toename is vooral te zien in het aantal overige eenvoudige diefstallen. Een aantal van deze diefstallen is toe te schrijven aan diefstal van verkeersborden in Bedum. De overige diefstallen zijn erg divers. In twee gevallen (tanken zonder te betalen en diefstal door een ex-partner) is een verdachte aangehouden



Misdrijven (stuur)	2014				2015				Afgelopen 2 jaren
	2014 VM1	2014 VM2	2014 VM3	2014	2015 VM1	2015 VM2	2015 VM3	2015	
A40 ZAKKENROLLERIJ/TASSENROLLERIJ	0	5	1	6	0	0	0	0	6
A27 GEKWAL. DIEFSTAL IN/UIT ANDERE GEBOUWEN	0	0	0	0	1	2	0	3	3
A36 DIEFSTAL IN/UIT ANDERE GEBOUWEN (GEEN BRAAK)	0	0	0	0	0	1	1	2	2
A80 VERDUISTERING (EVT. IN DIENSTBETREKKING)	0	1	0	1	1	1	3	5	6
A90 OVERIGE (EENVOUDIGE) DIEFSTAL	8	6	3	17	5	12	16	33	50
A95 OVERIGE DIEFSTALLEN DMV BRAAK	0	1	0	1	0	0	2	2	3
1.6.2. Overige vermogensdelicten	8	8	3	19	7	16	22	45	64

Geweldsmisdrijven

In 2015 zijn er 11 incidenten geregistreerd voor mishandeling. Dit is een lichte afname ten aanzien van 2014. Er is in 2015 een lichte toename te zien in het aantal bedreigingen.



Misdrijven (stuur)	2014				2015				Afgelopen 2 jaren
	2014 VM1	2014 VM2	2014 VM3	2014	2015 VM1	2015 VM2	2015 VM3	2015	
F550 EENVOUDIGE MISHANDELING	5	5	4	14	4	4	3	11	25
F551 ZWARE MISHANDELING	0	0	0	0	0	0	1	1	1
1.4.5. Mishandeling	5	5	4	14	4	4	4	12	26
F530 BEDREIGING	3	3	1	7	4	3	3	10	17
F533 STALKING	0	1	0	1	0	0	0	0	1
1.4.4. Bedreiging	3	4	1	8	4	3	3	10	18

Huiselijk geweld

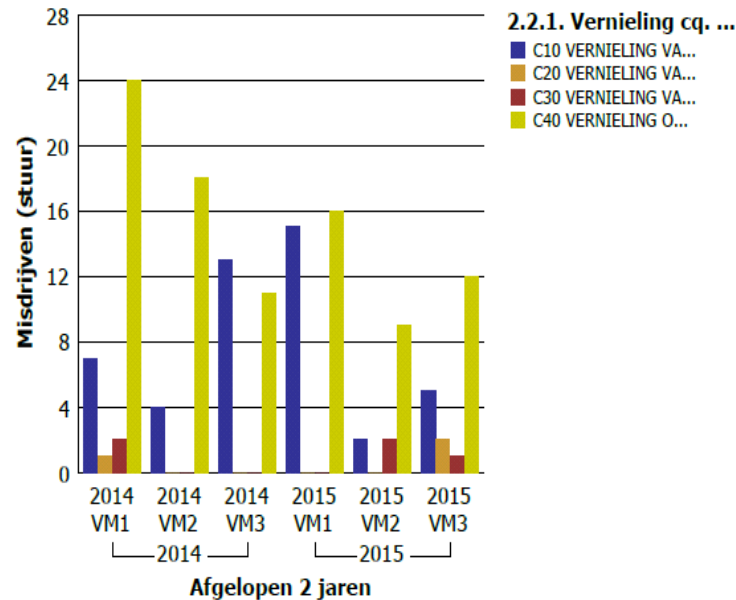
Het aantal incidenten huiselijk geweld is toegenomen in 2015. In 2014 waren dit nog 27. Nu zijn dit er 35 geweest.

Er zijn een aantal adressen in de gemeente Bedum waar meerdere malen huiselijk geweld voorkomt. Er zijn ondanks de stijging in het aantal huiselijk geweldzaken geen huisverboden opgelegd. De politie houdt zich vooral bezig met het strafrechtelijk onderzoek en het opleggen van een tijdelijk huisverbod. Alle casussen worden gedeeld met het OGGZ.

Gemeenten	2015 VM1	2015 VM 2	2015 VM3	Totaal
waar: Bedum	7	20	8	35

Vernielingen

In 2015 is het aantal vernielingen geregistreerd op 64. Het gaat in veel gevallen om vernielingen aan dat ten opzichte van 2014 behoorlijk is toegenomen. De vernielingen vinden met name plaats in het dorp Bedum. In de tweede periode van 2015 is het aantal vernielingen aan auto's en overige objecten aanzienlijk afgenomen. Een duidelijke oorzaak was niet te benoemen. In de derde periode waren er 20 meldingen. Over het geheel van 2015 is een daling te zien van 16 incidenten.



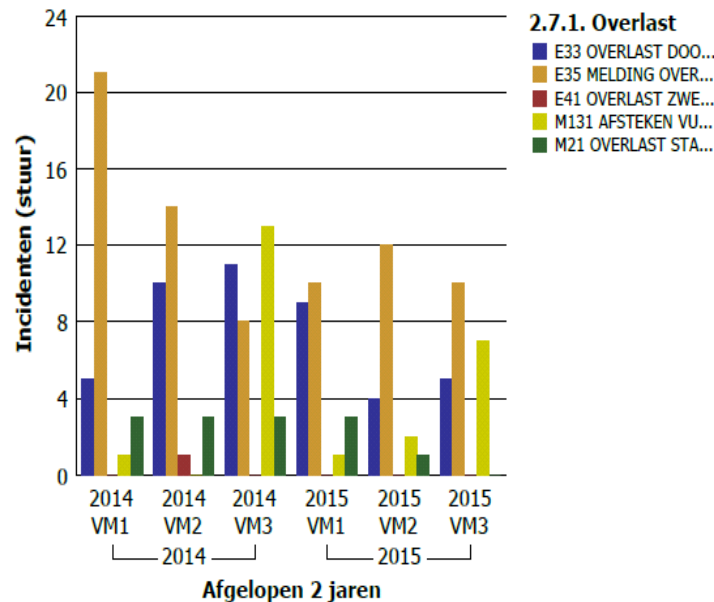
Misdriften (stuur)	2014				2015				Afgelopen 2 jaren
	2014 VM1	2014 VM2	2014 VM3	2014	2015 VM1	2015 VM2	2015 VM3	2015	
C10 VERNIELING VAN/AAN AUTO	7	4	13	24	15	2	5	22	46
C20 VERNIELING VAN/AAN OPENBAAR VERVOER/ABRI	1	0	0	1	0	0	2	2	3
C30 VERNIELING VAN/AAN OPENBAAR GEBOUW	2	0	0	2	0	2	1	3	5
C40 VERNIELING OVERIGE OBJECTEN	24	18	11	53	16	9	12	37	90
2.2.1. Vernieling cq. zaakbeschadiging	34	22	24	80	31	13	20	64	144

Overlast

Een groot gedeelte van de overlastmeldingen is te herleiden naar meldingen van overlast jeugd. Gemiddeld waren er per periode in 2015 ongeveer 11 meldingen.

Er is geen specifieke plaats aan te wijzen waar de meldingen vandaan komen.

In de eerste periode van 2015 was nog een stijging te zien in het aantal overlastmeldingen door verwarde / overspannen personen. In de tweede en derde periode zijn deze meldingen terug gelopen. Hier is niet direct een verklaring voor te geven.



Incidenten (stuur)	2014				2015				Afgelopen 2 jaren
	2014 VM1	2014 VM2	2014 VM3	2014	2015 VM1	2015 VM2	2015 VM3	2015	
E33 OVERLAST DOOR VERWARD/OVERSPANNEN PERSOON	5	10	11	26	9	4	5	18	44
E35 MELDING OVERLAST JEUGD	21	14	8	43	10	12	10	32	75
E41 OVERLAST ZWERVERS	0	1	0	1	0	0	0	0	1
M131 AFSTEKEN VUURWERK	1	0	13	14	1	2	7	10	24
M21 OVERLAST STANK/ROOK/STOF	3	3	3	9	3	1	0	4	13
Subtotaal (inclusief)	30	28	35	93	23	19	22	64	157
2.7.1. Overlast	30	28	35	93	23	19	22	64	157

Vragen?



« waakzaam en dienstbaar »

